









Cliente	SECRETARIA DE ESTADO DAS CIDADES - SECID	Orçamento	10144
Contato	LUCAS	Data	22/05/2025
E-mail		Validade do orçamento	21/06/2025
Telefone	21 96579-5816	Prazo de entrega	50 dias + Frete
Endereço	RJ	Contato	Carla Fengler comercial@delazzari.com.br

Foto	Nome	Descrição	Dimensões (cm)/ Peso	Qty	Preço Unit	Subtotal
	Lixeira Mesh (sem tampa)	Lixeira estrutura em aço. Pode ser utilizada em área coberta ou descoberta. NCM 94032090	34x34x80cm (9kg cada)	1	R\$1.287,00	R\$1.287,00
	Lixeira Mesh (com tampa)	Lixeira estrutura em aço. Tampa articulada com abertura para cima. Pode ser utilizada em área coberta ou descoberta. NCM 94032090	34x34x92cm (10kg cada)	1	R\$1.472,00	R\$1.472,00
	Lixeira Mesh Dupla (sem tampa)	Lixeira estrutura em aço. Pode ser utilizada em área coberta ou descoberta. NCM 94032090	730x34x80cm (18kg cada)	1	R\$2.421,00	R\$2.421,00
	Sombreador Árvore	Sombreador em aço com cobertura em chapa expandida. Pode ser utilizada em área descoberta. NCM 94032090	250x250x283cm	1	R\$11.038,00	R\$11.038,00
	Floreira Cubo Duplo	Floreira em concreto reforçado por fibra. Pode ser utilizada em área coberta ou descoberta. NCM 68109100	100x50x43cm (73kg)	1	R\$1.365,00	R\$1.365,00

	Banco Cilindro	Banco em concreto reforçado por fibra. Pode ser utilizado em área coberta ou descoberta. NCM 68109100	50x50x43 (36,5kg cada)	1	R\$	832,00	R\$832,00
	Lixeira Avyz	Lixeira estrutura e tampo em concreto reforçado por fibra e cesto pivotante metálico. Pode ser utilizada em área coberta ou descoberta. NCM 68109100	41,5 x 94cm (32kg cada)	1	R\$	2.847,00	R\$2.847,00
	Lixeira Mesh Dupla (com tampa)	Lixeira estrutura em aço. Tampa articulada com abertura para cima. Pode ser utilizada em área coberta ou descoberta. NCM 94032090	730x34x92cm (20kg cada)	1	R\$	2.842,00	R\$2.842,00
						<b>Total produtos</b>	<b>R\$24.104,00</b>

CORES AÇO DISPONÍVEIS:



Frete		
IPi	R\$	783,38
<b>TOTAL</b>	<b>R\$</b>	<b>24.887,38</b>

Forma de Pagamento

3x - 50% entrada (2 dias úteis após aceite da proposta) + 2x 30/60 dias corridos (boleto bancário)

Entrega

A De Lazzari trabalha com empresas parceiras para realizar a entrega das mercadorias de segunda a sexta-feira das 8:00 às 18:00 horas, não é possível realizar o agendamento da entrega.

Entrega será livre de carga e descarga, a transportadora não realiza o desembarque de embalagens cujas dimensões ou peso não permitam a movimentação destes pelos entregadores, ficando sob responsabilidade do cliente a disponibilização de equipe e/ou uso de empilhadeiras para retirada dos paletes. O cliente pode abrir os paletes para a retirada dos produtos.

Os produtos devem ser recebidos no endereço fornecido, o qual deve ser livremente acessado, a entrega ocorrerá no térreo. Nossos parceiros não realizam a desmontagem/ montagem dos produtos, instalação, transporte por escadas e nem o içamento dos mesmos. Caso seja necessário realizar algum destes procedimentos o consumidor deverá realizar a contratação direta destes serviços, dúvidas entre com contato conosco através de comercial@delazzari.com.br ou pelos telefones (51) 2111.3255 e (51) 99829.1125

É indispensável que, no endereço solicitado, tenha uma pessoa autorizada pelo comprador, maior de 18 anos, e portando documento de identificação para receber a mercadoria e assinar o protocolo.

No momento do recebimento o responsável deverá retirar o produto da embalagem e conferir se está de acordo com a NF e o pedido realizado, a integridade e a qualidade dos itens. Caso haja divergências o responsável deverá recusar o recebimento e escrever o motivo de recusa no verso da DANFE

Montagem

Alguns produtos são enviados desmontados ficando sob responsabilidade do cliente a montagem dos mesmos. Havendo necessidade de recebimento do produto montado verifique junto ao comercial@delazzari.com.br a viabilidade do envio neste formato. Não são enviados parafusos para os produtos serem fixados no solo, as hastes para serem concretadas são enviadas.

Garantia

Garantia de 1 ano para defeitos de fabricação, a empresa não se responsabiliza por danos causados devido ao mau uso. Havendo ocorrências, nossa equipe técnica avaliará o dano e retornará informando os procedimentos a serem adotados.

## **Materiais e Manutenção**

### **Madeira**

Jatobá (*Hymenaea spp*), certificada pelo IBAMA, possui excelente resistência, durabilidade e acabamento. Utilizamos em nossas madeiras o Verniz Cetol Acetinado, desenvolvido para formar uma película flexível nas superfícies de madeira, acompanha os movimentos naturais da madeira, sem permitir que ela trinque ou descasque. Densidade de massa (r): Aparente a 15% de umidade (rap, 15): 960 kg/m<sup>3</sup>

A madeira é um material natural e por isso possui imperfeições próprias de sua natureza. É comum a madeira apresentar diferenças de tonalidade, sulcos nos veios, microfissuras e perfurações superficiais. Essas marcas e variações são normais e não acarretam em problemas estruturais nos mobiliários. Por esses motivos, qualquer uma destas alterações não está coberta por garantia.

**Manutenção:** O verniz utilizado possui um prazo de durabilidade informada pelo fabricante de até 6 anos. Porém, este período pode variar conforme exposição do mobiliário às intempéries. O desgaste desse produto não causa danos à madeira e, por isso, não é coberto pela garantia. Caso haja interesse em manter o aspecto original do produto, deve-se proceder com a reaplicação periódica do verniz conforme necessidade.

### **Aço**

Cortes, dobras e solda acabados; Jateamento por granalha de aço, para limpeza e texturização; Zincagem por arco elétrico (aspersão térmica); Acabamento em pintura a pó eletrostática. Em nossa linha Mineral para casa e jardim, o aço não passa pelo processo de zincagem, pois a proteção garantida pelo jateamento e a pintura eletrostática é suficiente para esta demanda.

**Manutenção:** Recomenda-se limpeza anual com detergente neutro.

### **Concreto**

Utilizamos concreto auto adensável moldado em fôrmas customizadas de fibra de vidro. Em nossa fórmula utilizamos agregados finos que além de densificar a mistura diminuem a permeabilidade do material mantendo por mais tempo o aspecto original. Em nossos mobiliários em concreto é aplicado resina acrílica à base de água, impermeabilizando a peça e conferindo um acabamento semi brilhoso. É importante salientar que o processo de concretagem eventualmente resulta em pequenas bolhas e marcas nas juntas onde as fôrmas se encontram, assim como variação de tonalidade na peça ou entre peças e microfissuras. Sendo assim, bolhas de até 8 milímetros de diâmetro, microfissuras de até 0,5 milímetros de espessura e variações na tonalidade não estão cobertos pela garantia. Isso é natural do processo e não acarreta em problemas estruturais nos mobiliários.

**Manutenção:** Caso queira manter a aparência inicial do produto, recomendamos a lavagem periódica da superfície e reaplicação de resina acrílica conforme necessidade.